


# Bocchette per il controllo dei fumi

**DESCRIZIONE**

Bocchette per l'aspirazione dei fumi in ambiente, l'espulsione degli stessi e l'immissione dell'aria esterna nei sistemi di controllo fumo.

**CERTIFICAZIONE**

Bocchette provviste di dichiarazione di conformità alla UNI 9494-2:2017.



### CAMPO DI APPLICAZIONE

- Sistemi di controllo fumo e calore.
- Installazione in **condotte certificate CE** della linea SEDuct®.

### STRUTTURA

Le bocchette SEDuct® BHR sono costituite da una robusta struttura composta da una cornice e da uno o due ranghi di alette orizzontali e verticali con uno speciale profilo metallico, orientabili singolarmente. L'unione tra le alette e la cornice è realizzata con sistema meccanico.

### DIMENSIONI STANDARD REALIZZABILI

**Base:** 200 ÷ 2.000 mm

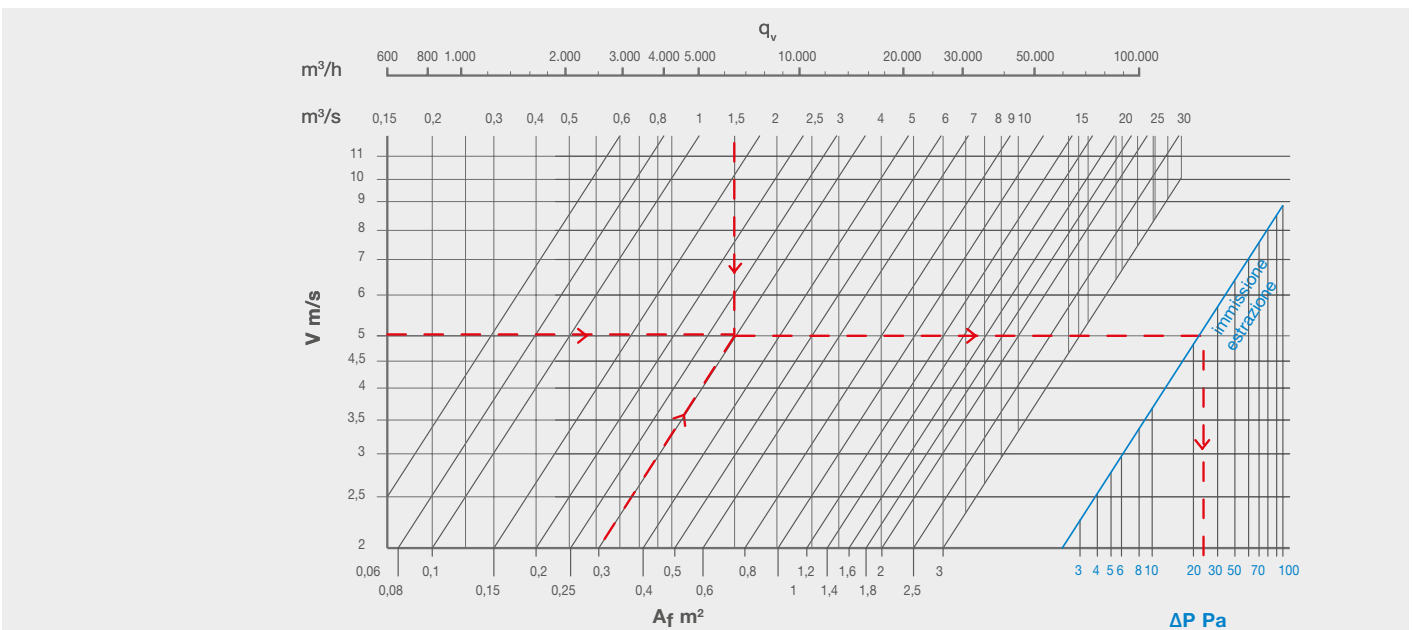
**Altezza:** 200 ÷ 1.000 mm

Altre dimensioni su richiesta

### AREA DI PASSAGGIO

		B [mm]																		
[m²]		200	300	400	500	600	700	800	900	1.000	1.100	1.200	1.300	1.400	1.500	1.600	1.700	1.800	1.900	2.000
A [mm]	200	0,03	0,05	0,06	0,08	0,09	0,11	0,13	0,14	0,16	0,18	0,19	0,21	0,23	0,24	0,26	0,28	0,29	0,31	0,33
	300	0,04	0,07	0,09	0,12	0,14	0,17	0,19	0,22	0,24	0,27	0,29	0,32	0,35	0,37	0,40	0,42	0,45	0,47	0,50
	400	0,06	0,09	0,13	0,16	0,19	0,23	0,26	0,29	0,33	0,36	0,40	0,43	0,47	0,50	0,53	0,57	0,61	0,64	0,68
	500	0,08	0,12	0,16	0,20	0,24	0,29	0,33	0,37	0,41	0,46	0,50	0,55	0,59	0,63	0,68	0,72	0,76	0,81	0,85
	600	0,09	0,14	0,19	0,24	0,29	0,35	0,40	0,45	0,50	0,55	0,61	0,66	0,71	0,76	0,86	0,91	0,96	0,98	1,03
	700	0,10	0,16	0,22	0,28	0,35	0,40	0,47	0,53	0,59	0,64	0,71	0,77	0,83	0,89	0,95	1,01	1,07	1,13	1,19
	800	0,12	0,19	0,26	0,33	0,40	0,46	0,54	0,61	0,68	0,75	0,82	0,89	0,96	1,03	1,11	1,18	1,24	1,33	1,40
	900	0,13	0,21	0,29	0,37	0,45	0,52	0,60	0,68	0,76	0,84	0,92	1,01	1,09	1,17	1,25	1,33	1,41	1,49	1,57
	1.000	0,15	0,24	0,32	0,41	0,50	0,58	0,67	0,76	0,85	0,94	1,03	1,12	1,21	1,30	1,39	1,47	1,57	1,66	1,75

### PERDITE DI CARICO



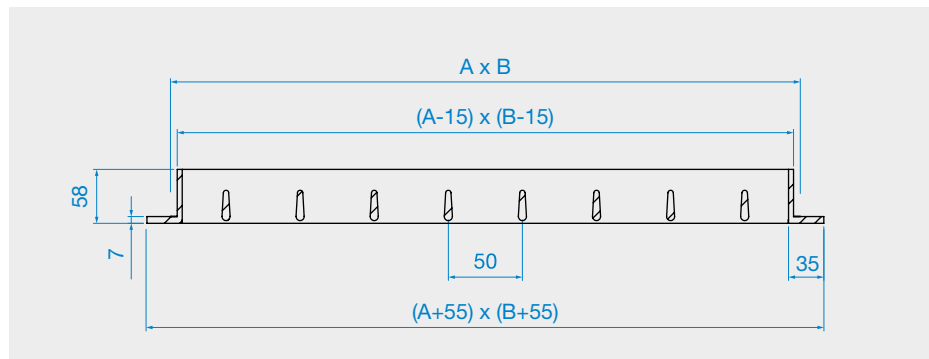


## INSTALLAZIONE

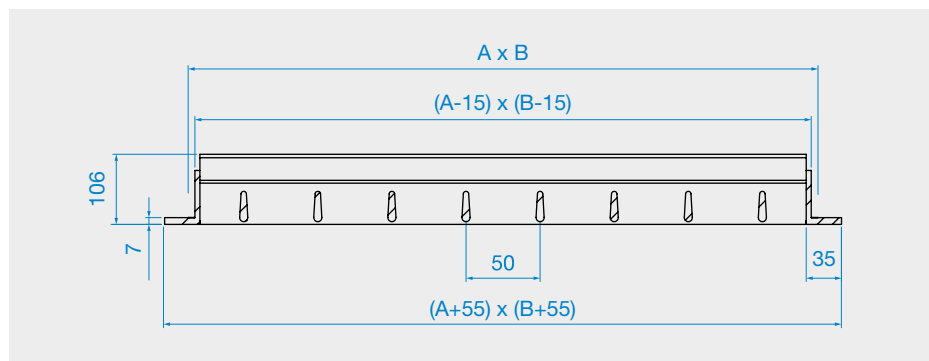
L'installazione delle bocchette SEDuct® BHR si effettua su condotte certificate CE della linea SEDuct® per mezzo di viti in vista sulla cornice.

## SCHEDE DIMENSIONALI

- SEDuct® BHR alette orizzontali



- SEDuct® BHR alette orizzontali / verticali



## ACCESSORI

- Singolo ordine di alette verticali
- Singolo ordine di alette orizzontali
- Acciaio verniciato (RAL su richiesta)